



21 Eylül 2017

## BASIN BÜLTENİ

### AVRUPA OTOMOTİV PAZARI 2017 YILI OCAK-AĞUSTOS DÖNEMİNDE %4,3 ARTTI.

**AB (28) ve EFTA ülkeleri toplamına göre otomotiv pazarı 2017 yılı Ocak-Ağustos döneminde %4,3 arttı ve 12.170.599 adet seviyesinde gerçekleşti.** 2016 yılının aynı döneminde toplam 11.663.875 adet satış gerçekleşmişti.

AB (28) ve EFTA ülkeleri toplamına göre 2017 yılı Ocak-Ağustos döneminde %10,7 ile İrlanda'da ve %2,4 ile İngiltere'de düşüş yaşandı. 2017 yılının aynı ayında satışlarını en çok artıran ilk üç pazar sıralamasında; Hırvatistan %18,9, Bulgaristan %18,1, Litvanya %16,1 oranlarıyla yer aldı.

**AB (28) ve EFTA ülkeleri toplamına göre otomotiv pazarı 2017 yılı Ağustos ayında %4,7 arttı ve 1.061.702 adet seviyesinde gerçekleşti.** 2016 yılının aynı ayında toplam 1.013.745 adet satış gerçekleşmişti.

AB (28) ve EFTA ülkeleri toplamına göre 2017 yılı Ağustos ayında %21,4 ile İrlanda'da, %11,9 ile Danimarka'da, %6,6 ile Belçika'da düşüş yaşandı. Diğer düşüş yaşanan ülkeler arasında İngiltere, Romanya, Hırvatistan ve Çek Cumhuriyeti yer aldı. 2017 yılının aynı döneminde satışlarını en çok artıran ilk üç pazar sıralamasında; İzlanda %28,1, Litvanya %25,3 ve Yunanistan %21,6 oranlarıyla yer aldı.

**2017 yılı Ocak-Ağustos döneminde Türkiye, %2,52 azalış ile Avrupa otomotiv satışları sıralamasında 6. ülke konumunda yer aldı.**

**AB (28) ve EFTA ülkeleri toplamına göre otomobil pazarı 2017 yılı Ocak-Ağustos döneminde 2016 yılı aynı dönemine göre %4,4 arttı ve toplam 10.559.543 adet seviyesinde pazara ulaşıldı.** 2016 yılı aynı döneminde 10.111.243 adet satış gerçekleşmişti.

AB (28) ve EFTA ülkeleri toplamına göre 2017 yılı Ocak-Ağustos döneminde geçen yılın aynı dönemine göre en fazla düşüş %10,0 ile İrlanda'da, %2,4 ile İngiltere'de ve %0,1 ile Finlandiya'da görüldü.

2017 yılı Ocak-Ağustos döneminde, 2016 yılı aynı dönemine göre satışlarını en çok artıran ilk üç pazar sıralamasında; Hırvatistan %22,0, Litvanya %19,8 ve Macaristan %19,3 oranlarıyla yer aldı.

**AB (28) ve EFTA ülkeleri toplamına göre otomobil pazarı 2017 yılı Ağustos ayında 2016 yılının aynı ayına göre %5,5 arttı ve toplam 903.143 adet seviyesinde pazara ulaşıldı. 2016 yılında 855.689 adet satış gerçekleşmişti.**

AB (28) ve EFTA ülkeleri toplamına göre 2017 yılı Ağustos ayında geçen yılın aynı ayına göre en fazla düşüş %21,3 ile İrlanda'da, %12,1 ile Danimarka'da, %8,1 ile Belçika'da, %6,4 ile İngiltere'de ve %3,3 ile Romanya'da görüldü.

2017 yılı Ağustos ayında, 2016 yılı aynı ayına göre satışlarını en çok artıran ilk üç pazar sıralamasında; Litvanya %34,4, İzlanda %28,8 ve Letonya %25,8 oranlarıyla yer aldı.

**2017 yılı Ağustos ayı sonunda Türkiye, %3,38 azalış ile Avrupa otomobil satışları sıralamasında 6. oldu.**

**AB (28) ve EFTA ülkeleri toplamına göre hafif ticari araç pazarı 2017 yılı Ocak-Ağustos döneminde %4,3 arttı ve 1.335.785 adede yükseldi. 2016 yılı aynı dönemde 1.280.439 adet satış gerçekleşmişti.**

AB (28) ve EFTA ülkeleri toplamına göre 2017 yılı Ocak-Ağustos döneminde en fazla düşüş %14,9 ile Macaristan'da, %14,2 ile İrlanda'da, %6,2 ile Slovakya'da yaşandı. Danimarka, Letonya, İngiltere, Polonya ve Çek Cumhuriyeti de düşüş yaşanan diğer ülkeler arasında yer aldı. Satışlarını en çok artıran ilk üç pazar sıralamasında; Slovenya %27,3, Finlandiya %19,8 ve Yunanistan %18,7 oranlarıyla yer aldı.

**AB (28) ve EFTA ülkeleri toplamına göre hafif ticari araç pazarı 2017 yılı Ağustos ayında %0,3 arttı ve 129.884 adede yükseldi. 2016 yılı aynı dönemde 129.466 adet satış gerçekleşmişti.**

AB (28) ve EFTA ülkeleri toplamına göre 2017 yılı Ağustos ayında en fazla düşüş %37,0 ile Slovakya'da, %29,1 ile Macaristan'da ve %26,5 ile Hırvatistan'da yaşandı. İrlanda, İtalya, İsveç, Danimarka, Letonya, Avusturya, Finlandiya ve Almanya da düşüş yaşanan diğer ülkeler arasında yer aldı. Satışlarını en çok artıran ilk üç pazar sıralamasında; Bulgaristan %57,4, Litvanya %56,1 ve Slovenya %34,9 oranlarıyla yer aldı.

**2017 yılı Ocak-Ağustos döneminde Türkiye, %1,46 azalış ile Avrupa hafif ticari araç satışları sıralamasında 4. sırada yer aldı.**

**Dr. Hayri ERCE  
Genel Koordinatör  
Otomotiv Distribütörleri Derneği**

## AVRUPA OTOMOTİV SATIŞLARI (AĞUSTOS 2017/2016)

	Ağustos 2017	Ağustos 2016	Değişim %		Ocak- Ağustos 2017	Ocak- Ağustos 2016	Değişim %
Ülke				Ülke			
Almanya	283.672	275.699	2,9	Almanya	2.564.044	2.493.878	2,8
Fransa	133.975	121.375	10,4	İngiltere	1.902.916	1.950.478	-2,4
İngiltere	95.162	100.698	-5,5	Fransa	1.711.663	1.633.011	4,8
İtalya	94.244	86.110	9,4	İtalya	1.498.819	1.382.226	8,4
İspanya	86.908	76.121	14,2	İspanya	999.171	924.175	8,1
Belçika	41.649	44.569	-6,6	Belçika	456.004	437.204	4,3
Polonya	41.333	35.746	15,6	Polonya	376.084	328.166	14,6
Hollanda	35.583	32.411	9,8	Hollanda	351.350	313.067	12,2
İsveç	35.278	33.197	6,3	İsveç	288.325	277.373	3,9
Avusturya	30.013	27.735	8,2	Avusturya	274.198	253.485	8,2
İsviçre	26.138	24.703	5,8	İsviçre	231.390	229.729	0,7
Çek Cumhuriyeti	23.704	23.938	-1,0	Çek Cumhuriyeti	204.380	193.237	5,8
Danimarka	19.099	21.688	-11,9	Portekiz	184.395	169.639	8,7
Norveç	17.748	17.313	2,5	Danimarka	181.995	178.854	1,8
Portekiz	14.887	13.137	13,3	İrlanda	148.083	165.780	-10,7
Romanya	13.910	14.261	-2,5	Norveç	131.478	128.649	2,2
Finlandiya	11.333	10.976	3,3	Finlandiya	96.217	94.445	1,9
Macaristan	10.901	9.634	13,2	Macaristan	88.838	78.591	13,0
Slovakya	8.120	8.111	0,1	Romanya	83.677	73.484	13,9
İrlanda	7.370	9.376	-21,4	Slovakya	72.117	66.269	8,8
Yunanistan	5.648	4.643	21,6	Yunanistan	68.875	62.834	9,6
Slovenya	5.535	4.765	16,2	Slovenya	58.569	51.989	12,7
Lüksemburg	3.931	3.764	4,4	Hırvatistan	45.551	38.303	18,9
Hırvatistan	2.973	3.029	-1,8	Lüksemburg	41.040	39.796	3,1
Litvanya	2.952	2.356	25,3	Litvanya	23.680	20.391	16,1
Bulgaristan	2.879	2.369	21,5	Bulgaristan	23.135	19.582	18,1
Estonya	2.501	2.269	10,2	Estonya	21.202	18.988	11,7
Letonya	1.729	1.494	15,7	İzlanda	18.905	16.594	13,9
İzlanda	1.722	1.344	28,1	Letonya	13.793	13.629	1,2
Kıbrıs	805	914	-11,9	Kıbrıs	10.705	10.029	6,7
<b>Toplam</b>	<b>1.061.702</b>	<b>1.013.745</b>	<b>4,7</b>	<b>Toplam</b>	<b>12.170.599</b>	<b>11.663.875</b>	<b>4,3</b>
	Ağustos 2017	Ağustos 2016	Değişim %		Ocak- Ağustos 2017	Ocak- Ağustos 2016	Değişim %
Ülke	2017	2016	%	Ülke	2017	2016	%
<b>Türkiye</b>	<b>74.278</b>	<b>73.269</b>	<b>1,38</b>	<b>Türkiye</b>	<b>569.076</b>	<b>583.771</b>	<b>-2,52</b>

\*Kaynak: ACEA

## AVRUPA OTOMOBİL SATIŞLARI (AĞUSTOS 2017/2016)

	Ağustos 2017	Ağustos 2016	Değişim %		Ocak-Ağustos 2017	Ocak-Ağustos 2016	Değişim %
Ülke				Ülke			
Almanya	253.679	245.076	3,5	Almanya	2.323.785	2.257.781	2,9
Fransa	107.449	98.211	9,4	İngiltere	1.640.241	1.680.799	-2,4
İtalya	83.363	72.006	15,8	Fransa	1.390.234	1.333.630	4,2
İngiltere	76.433	81.640	-6,4	İtalya	1.366.389	1.252.621	9,1
İspanya	72.410	64.089	13,0	İspanya	849.851	794.629	6,9
Belçika	35.517	38.655	-8,1	Belçika	394.446	382.634	3,1
Polonya	34.505	28.323	21,8	Polonya	318.350	270.313	17,8
İsveç	29.915	27.316	9,5	Hollanda	288.740	251.787	14,7
Hollanda	29.584	26.846	10,2	İsveç	248.167	239.104	3,8
Avusturya	26.058	23.690	10,0	Avusturya	240.350	222.342	8,1
İsviçre	23.160	21.927	5,6	İsviçre	206.963	206.038	0,4
Çek Cumhuriyeti	21.192	21.251	-0,3	Çek Cumhuriyeti	185.292	172.768	7,2
Danimarka	15.301	17.414	-12,1	Portekiz	156.695	144.966	8,1
Norveç	13.415	13.232	1,4	Danimarka	154.300	149.991	2,9
Romanya	12.001	12.411	-3,3	İrlanda	124.702	138.504	-10,0
Portekiz	11.937	10.708	11,5	Norveç	102.874	102.021	0,8
Finlandiya	9.669	9.201	5,1	Finlandiya	82.972	83.024	-0,1
Macaristan	8.912	7.177	24,2	Macaristan	73.053	61.211	19,3
Slovakya	7.265	6.906	5,2	Romanya	68.344	58.631	16,6
İrlanda	5.746	7.297	-21,3	Slovakya	64.158	57.686	11,2
Yunanistan	5.134	4.174	23,0	Yunanistan	63.911	58.621	9,0
Slovenya	4.492	3.942	14,0	Slovenya	48.834	43.984	11,0
Lüksemburg	3.428	3.359	2,1	Hırvatistan	38.474	31.534	22,0
Hırvatistan	2.405	2.295	4,8	Lüksemburg	36.903	35.815	3,0
Bulgaristan	2.344	2.029	15,5	Bulgaristan	19.556	16.562	18,1
Litvanya	2.087	1.553	34,4	Estonya	17.399	15.509	12,2
Estonya	2.049	1.831	11,9	İzlanda	17.048	14.918	14,3
İzlanda	1.521	1.181	28,8	Litvanya	16.674	13.915	19,8
Letonya	1.469	1.168	25,8	Letonya	11.491	11.122	3,3
Kıbrıs	703	781	-10,0	Kıbrıs	9.347	8.783	6,4
<b>Toplam</b>	<b>903.143</b>	<b>855.689</b>	<b>5,5</b>	<b>Toplam</b>	<b>10.559.543</b>	<b>10.111.243</b>	<b>4,4</b>
	Ağustos 2017	Ağustos 2016	Değişim %		Ocak-Ağustos 2017	Ocak-Ağustos 2016	Değişim %
Ülke	2017	2016	%	Ülke	2017	2016	%
Türkiye	54.890	53.977	1,69	Türkiye	423.198	438.025	-3,38

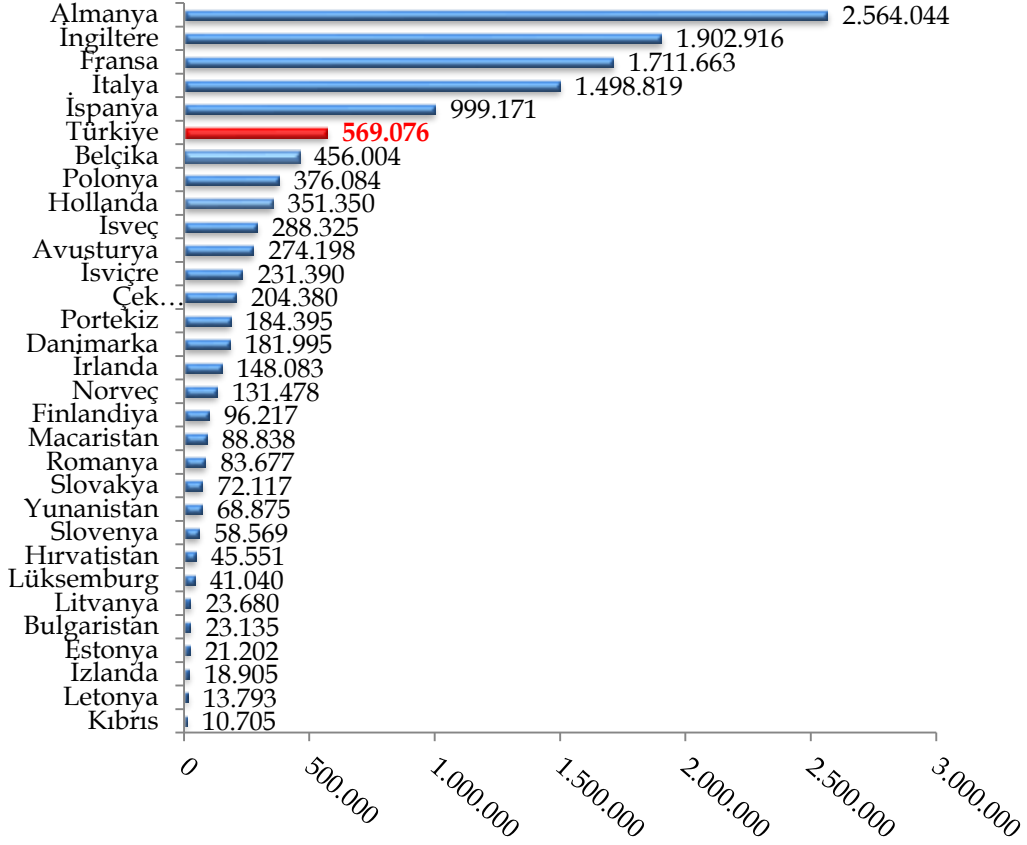
\*Kaynak: ACEA

## AVRUPA HAFİF TİCARİ ARAÇ SATIŞLARI (AĞUSTOS 2017/2016)

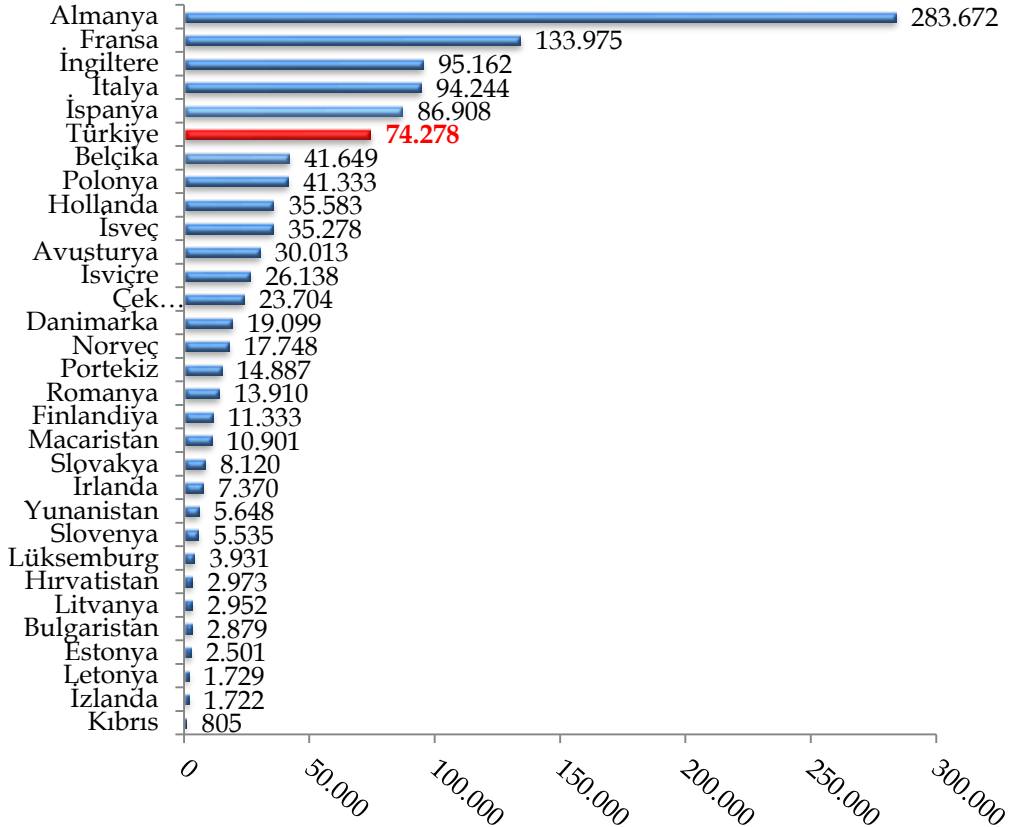
	Ağustos 2017	Ağustos 2016	Değişim %		Ocak-Ağustos 2017	Ocak-Ağustos 2016	Değişim %
Ülke				Ülke			
Fransa	23.241	20.025	16,1	Fransa	284.387	263.418	8,0
Almanya	22.361	23.066	-3,1	İngiltere	225.311	231.857	-2,8
İngiltere	15.619	15.385	1,5	Almanya	174.128	169.519	2,7
İspanya	12.826	10.549	21,6	İspanya	132.470	113.163	17,1
İtalya	9.250	12.053	-23,3	İtalya	114.287	114.127	0,1
Belçika	5.415	5.178	4,6	Belçika	53.970	47.424	13,8
Hollanda	5.079	4.625	9,8	Hollanda	51.891	50.160	3,5
Polonya	4.744	5.412	-12,3	Polonya	39.119	39.642	-1,3
İsveç	4.375	5.241	-16,5	İsveç	34.982	33.478	4,5
Norveç	3.667	3.556	3,1	Avusturya	27.372	24.801	10,4
Avusturya	3.226	3.426	-5,8	Portekiz	24.181	21.615	11,9
Danimarka	3.215	3.803	-15,5	Danimarka	23.798	25.173	-5,5
İsviçre	2.496	2.350	6,2	Norveç	23.401	21.537	8,7
Portekiz	2.477	2.198	12,7	İrlanda	21.033	24.528	-14,2
Çek Cumhuriyeti	1.876	1.849	1,5	İsviçre	20.855	20.393	2,3
Macaristan	1.487	2.096	-29,1	Çek Cumhuriyeti	12.499	12.551	-0,4
Romanya	1.402	1.203	16,5	Macaristan	11.749	13.807	-14,9
İrlanda	1.376	1.797	-23,4	Finlandiya	10.519	8.779	19,8
Finlandiya	1.260	1.311	-3,9	Romanya	10.468	8.892	17,7
Slovenya	859	637	34,9	Slovenya	8.045	6.322	27,3
Slovakya	582	924	-37,0	Hırvatistan	5.945	5.639	5,4
Bulgaristan	535	340	57,4	Slovakya	4.897	5.221	-6,2
Hırvatistan	481	654	-26,5	Yunanistan	4.526	3.814	18,7
Yunanistan	472	429	10,0	Bulgaristan	3.579	3.020	18,5
Lüksemburg	417	317	31,5	Lüksemburg	3.140	2.993	4,9
Estonya	382	381	0,3	Estonya	2.910	2.716	7,1
Litvanya	334	214	56,1	Litvanya	2.214	1.956	13,2
Letonya	178	205	-13,2	İzlanda	1.454	1.266	14,8
İzlanda	153	115	33,0	Letonya	1.373	1.416	-3,0
Kıbrıs	99	127	-22,0	Kıbrıs	1.282	1.212	5,8
Toplam	129.884	129.466	0,3	Toplam	1.335.785	1.280.439	4,3
	Ağustos 2017	Ağustos 2016	Değişim %		Ocak-Ağustos 2017	Ocak-Ağustos 2016	Değişim %
Ülke	2017	2016	%	Ülke	2017	2016	%
<b>Türkiye</b>	<b>17.646</b>	<b>17.579</b>	<b>0,38</b>	<b>Türkiye</b>	<b>132.793</b>	<b>130.881</b>	<b>1,46</b>

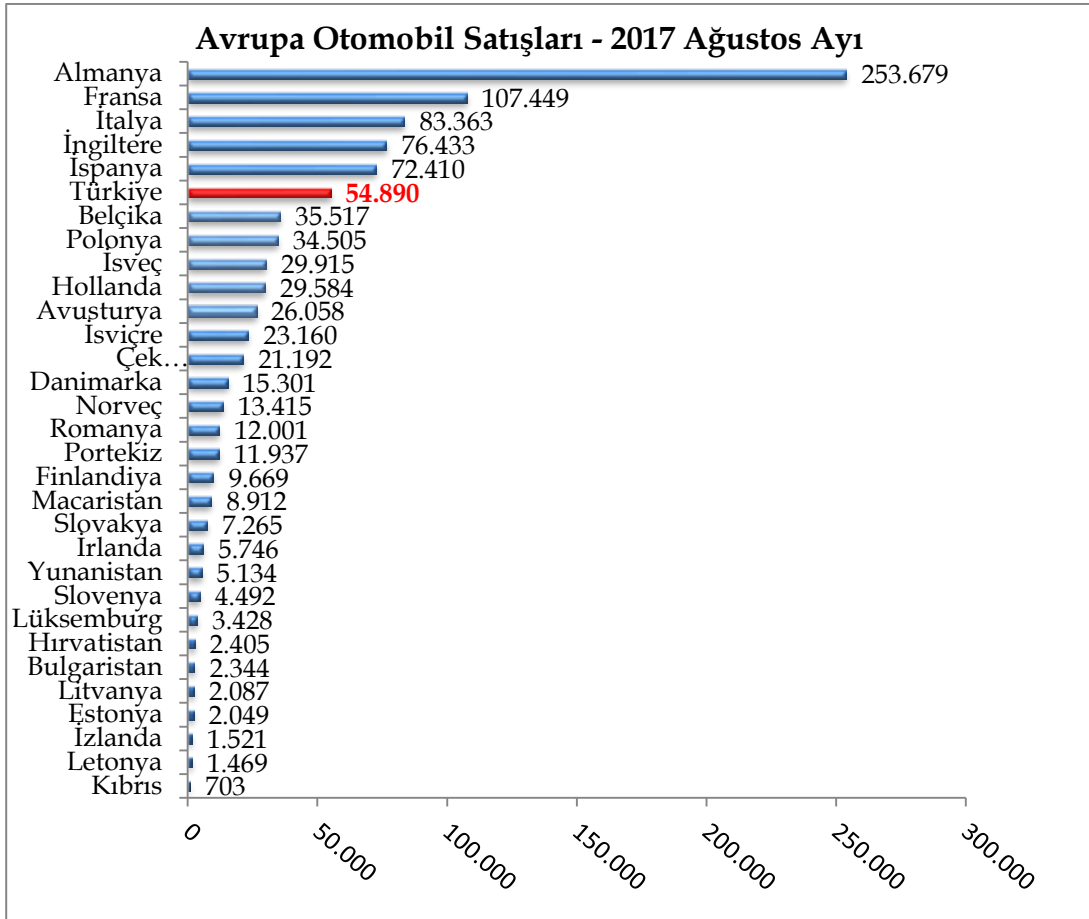
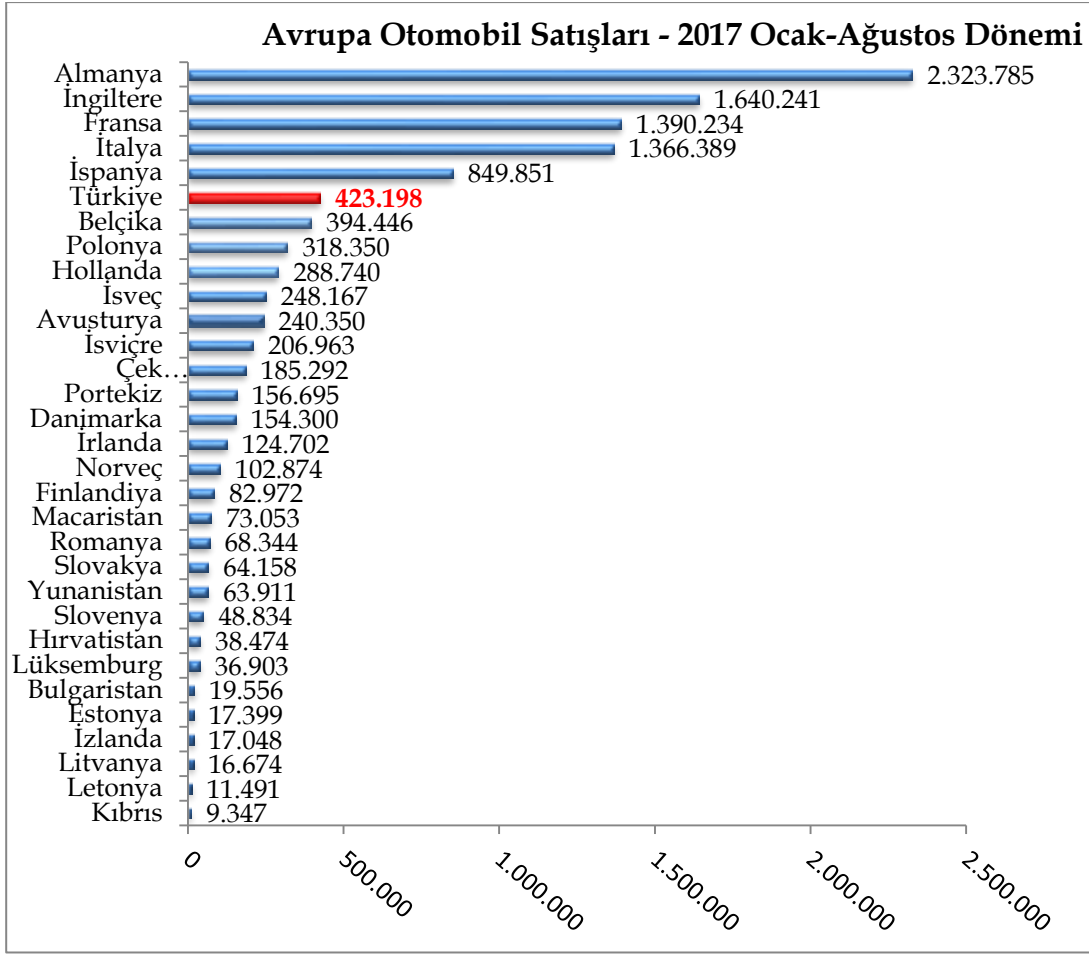
\*Kaynak: ACEA

### Avrupa Otomotiv Pazarı - 2017 Ocak-Ağustos Dönemi



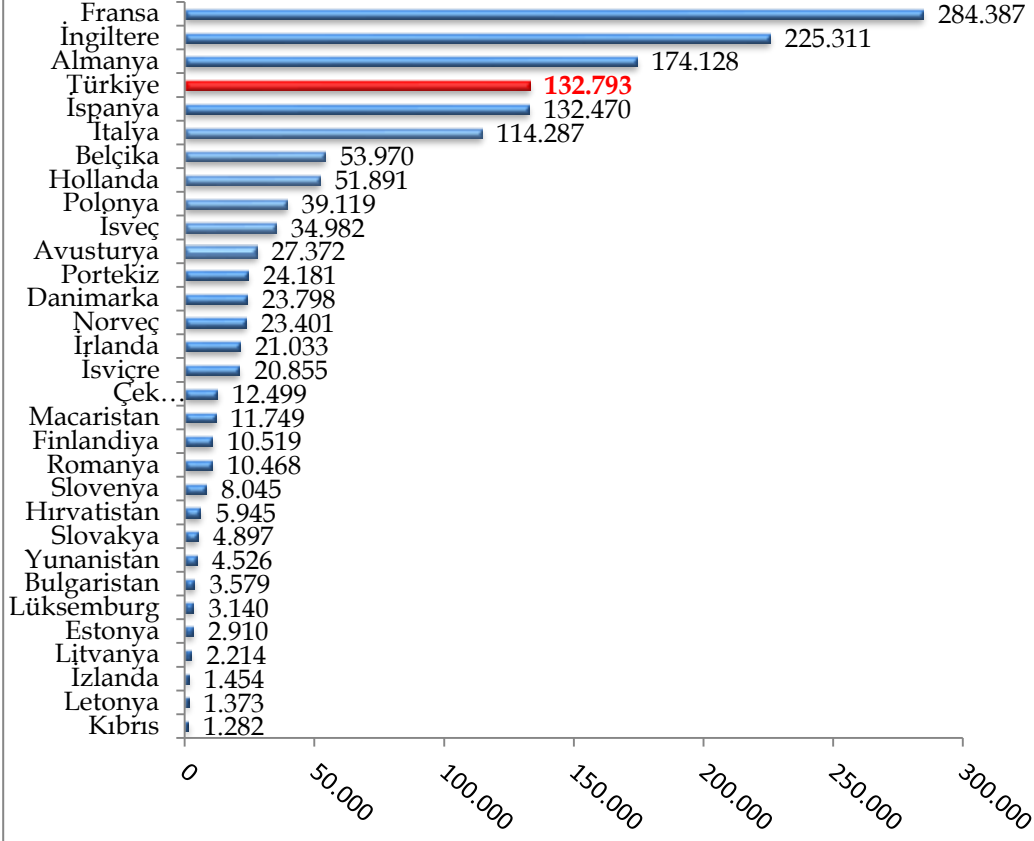
### Avrupa Otomotiv Pazarı - 2017 Ağustos Ayı







### Hafif Ticari Araç Pazarı - 2017 Ocak-Ağustos Dönemi



### Hafif Ticari Araç Pazarı - 2017 Ağustos Ayı

